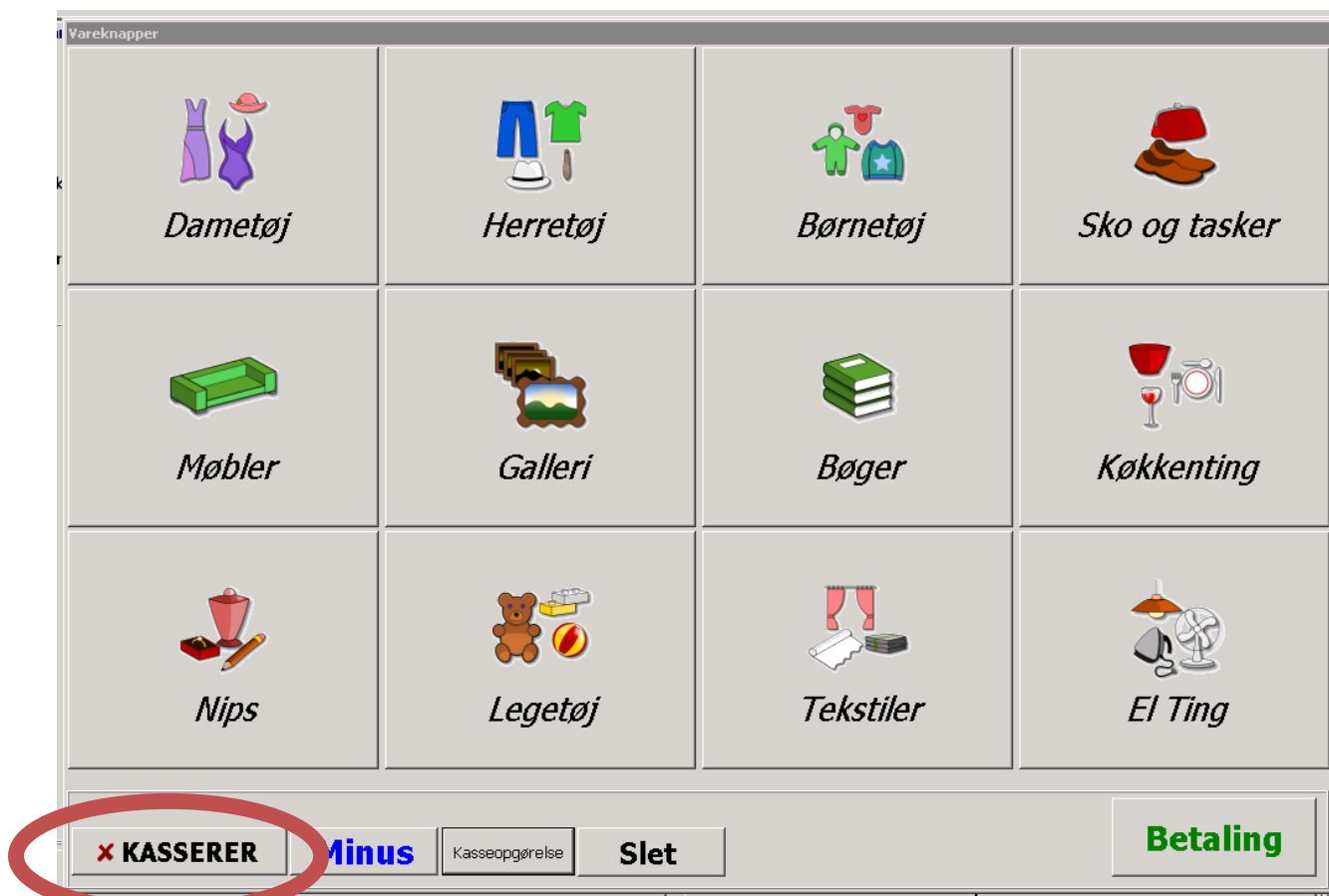
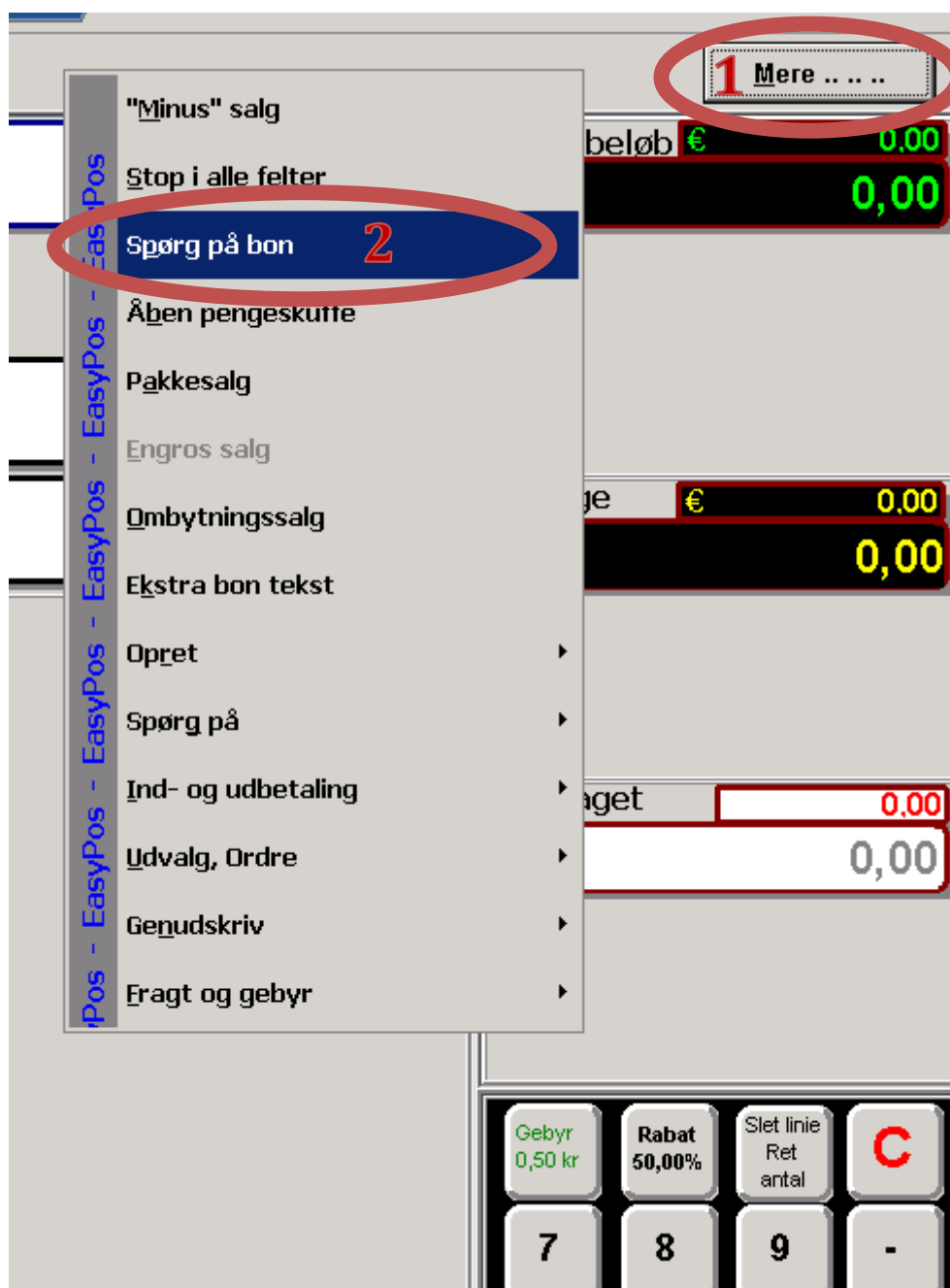


## Find og genudskriv bonner

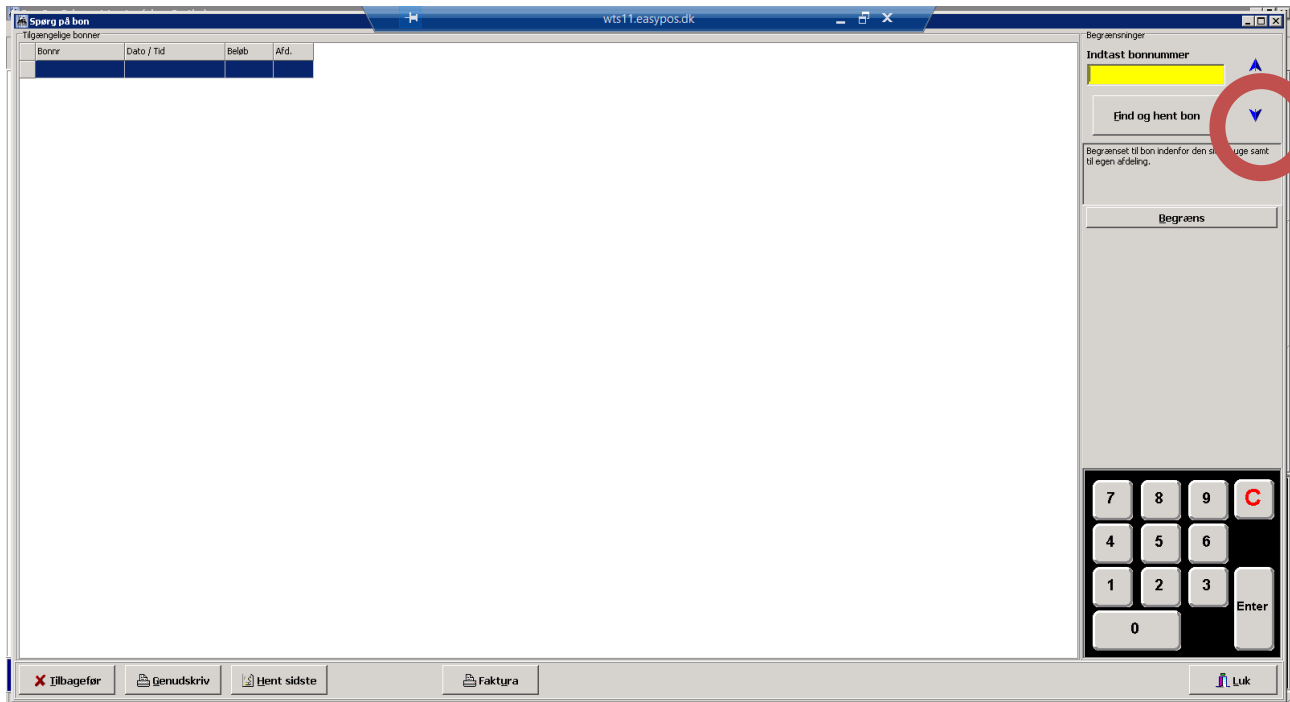
For at kunne genudskrive gamle bonner skal du gøre følgende:



Tryk på KASSERER



1. Tryk på Mere oppe i højre hjørne
2. Derefter på Spørg på bon



Så er der et næsten blankt vindue

For at genfinde dagens sidste bonner trykker du på PIL NED på højre side ved det gule felt.

Når man trykker på denne, ser du dagens bonner

Spørg på bon (momsfri)

Dianalund 17-04-2018 11:50  
Industri Vest 21  
4293 Dianalund  
Telefon 58286446  
CVR\_NR 82883711

KØKKEN TING 1,00 Stk 120,00

Totalt 1,00 Stk 120,00  
Heraf moms 0,00  
MODTAGET:  
Dankort/Visa 120,00  
Totalt modtaget 120,00

Betjening KK Dianalund  
Butik 087  
Maskine 871  
Bonnr. 2784237

Tilgængelige bonner  
<--Flyt linie op på bon

Bonnr	Dato / Tid	Beløb	Afd.
1 2783859	17-04-2018 11:07	35,00	087
2 2784237	17-04-2018 11:50	120,00	087
3 2785151	17-04-2018 13:30	400,00	087

Begrænsninger  
Indtast bonnummer  
2784237  
Find og hent bon  
Begrænset til bon indenfor den sidste uge samt til egen afdeling.  
Begræns

7 8 9 C  
4 5 6  
1 2 3 Enter  
0

Tilbagefør Genudskriv Hent sidste Faktura Luk

Ønsker du at genudskrive en gammel bon, så marker den blot og tryk på knappen Genudskriv

Ønsker du at genudskrive en bon der er ældre end i dag, så kan du lave en begrænsning.

0

The screenshot displays the 'Spørg på bon (momsfri)' window. On the left, receipt details for Dianalund are shown, including address, phone, and CVR number. The receipt items list 'KØKKEN TING' for 120,00 DKK. The 'Tilgængelige bonner' (Available Receipts) table lists three receipts, with the second one (2784237) selected. The 'Begrænsninger' (Restrictions) dialog is open, showing the search number '2784237' and a 'Find og hent bon' button. A dropdown menu is open, showing three options: 'Begræns efter datointerval', 'Begræns efter varenummer', and 'Begræns efter betalingsvej'. The bottom of the screen features a numeric keypad and buttons for 'Tilbagefør', 'Genudskriv', 'Hent sidste', 'Faktura', and 'Luk'.

Dette finder du ved at trykke på Begræns knappen på højre side.

Søger du en bon fra tidligere dato, så tryk på

- Begræns efter datointerval