

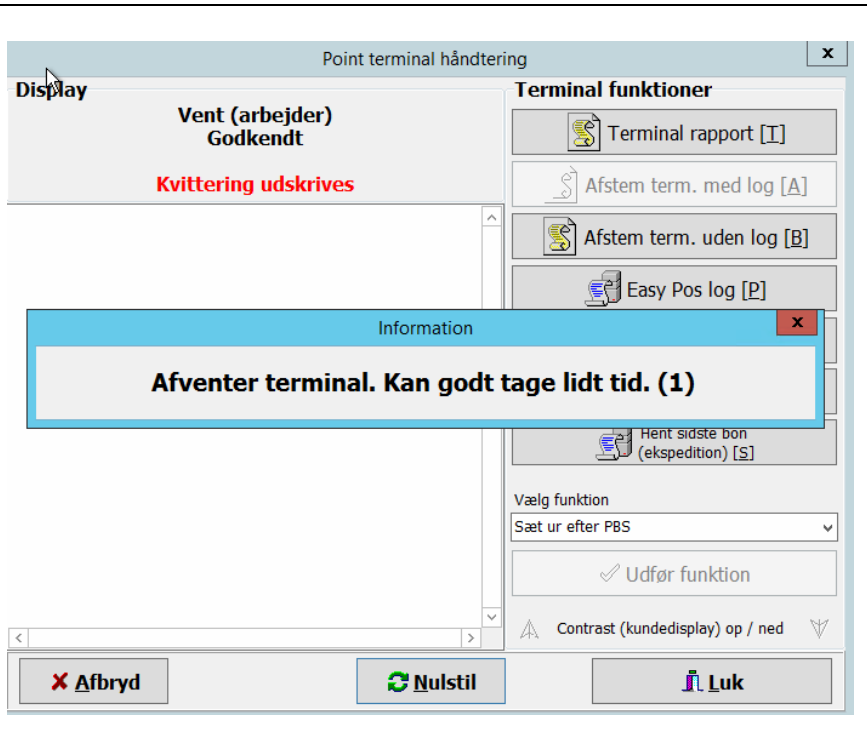
Kasseopgørelse

Når du skal afslutte dagen, skal det laves en kasseopgørelse, ved at trykke på "Kasseopgørelse".



EasyPos går i gang med at afregne alle betalingsveje.

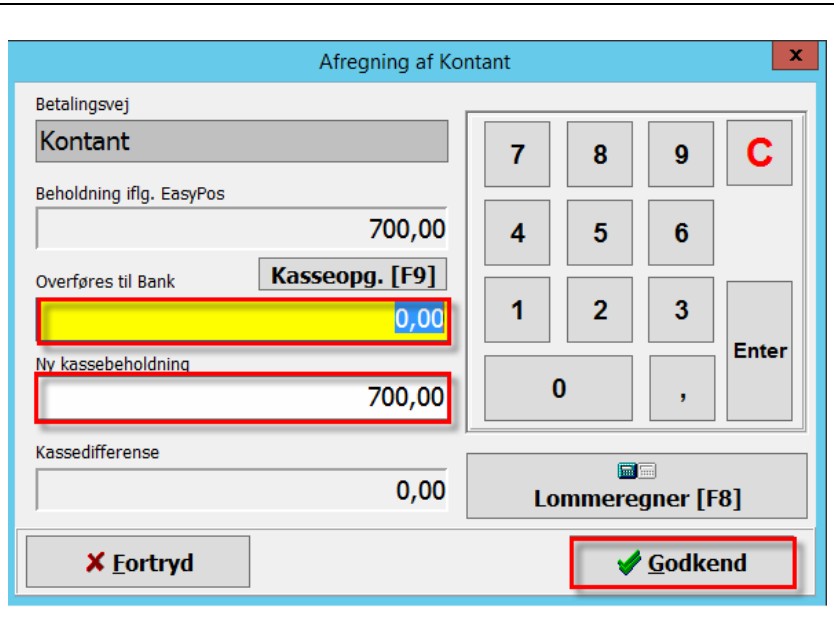
Afregning af kort og mobilepay sker automatisk.



Afregning af Kontant

Her skal du indtaste et beløb til "Overføres til Bank" (som skal sættes i banken) og i "ny beholdning", som bliver liggende i kassen til næste dag.

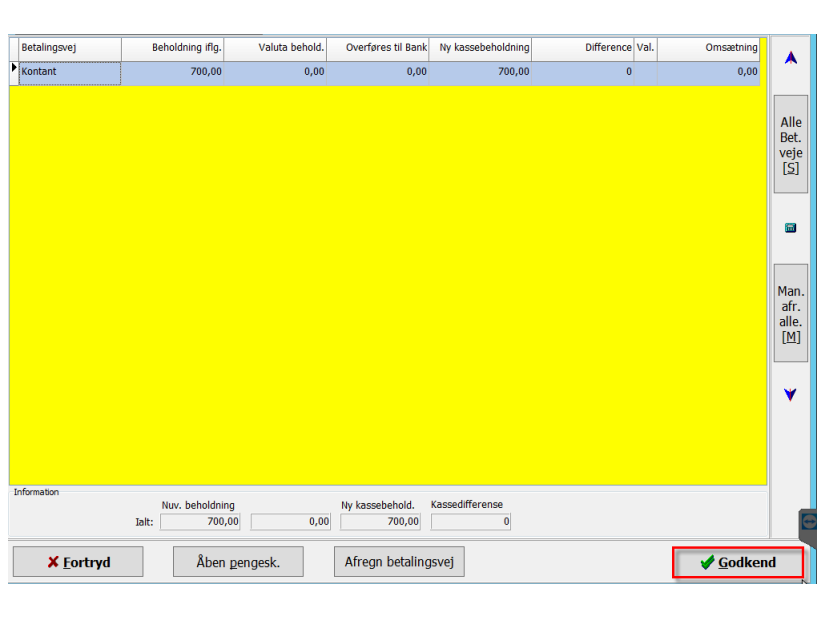
Kassedifference fremkommer automatisk, når de rigtige tal tastes.



The screenshot shows a dialog box titled "Afregning af Kontant". It contains the following fields and controls:

- Betalingsvej:** A dropdown menu set to "Kontant".
- Beholdning iflg. EasyPos:** A text box containing "700,00".
- Overføres til Bank:** A text box containing "0,00" with a "Kasseopg. [F9]" button next to it.
- Ny kassebeholdning:** A text box containing "700,00".
- Kassedifference:** A text box containing "0,00".
- Buttons:** "Fortryd" (cancel), "Godkend" (confirm), and "Lommeregner [F8]" (calculator).
- Keypad:** A numeric keypad with buttons for digits 0-9, a comma, and an "Enter" button.

Når alle betalingsveje er afregnet, åbner det et nyt vindue, og her skal du trykke på "Godkend".

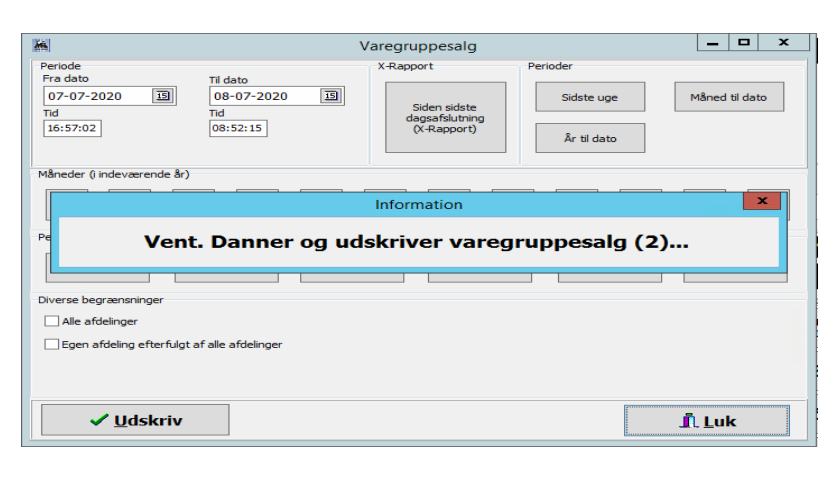


The screenshot shows a summary table and summary fields. The table has the following data:

Betalingsvej	Beholdning iflg.	Valuta behold.	Overføres til Bank	Ny kassebeholdning	Difference	Val.	Omsætning
Kontant	700,00	0,00	0,00	700,00	0		0,00

Below the table, there are summary fields for "Nuv. beholdning", "Ny kassebehold.", and "Kassedifference", all showing "700,00". The "Godkend" button is highlighted with a red box.

EasyPos udskriver varegruppesalg



The screenshot shows a dialog box titled "Varegruppesalg". It contains the following fields and controls:

- Periode:** "Fra dato" (07-07-2020) and "Til dato" (08-07-2020).
- Tid:** "16:57:02" and "08:52:15".
- Buttons:** "Siden sidste dagsafslutning (X-Rapport)", "Sidste uge", "Måned til dato", and "År til dato".
- Information:** A message box that says "Vent. Danner og udskriver varegruppesalg (2)...".
- Buttons:** "Udskriv" (print) and "Luk" (close).

<p>Tryk "OK" til at dagafslutte, derefter vil systemet selv logge af EasyPos.</p>	
<p>Tryk på "Start/Windows flag" nederst til højre hjørne for at lukke ned Computeren.</p>	
<p>Tryk på "Luk computeren" og computeren lukkes ned.</p>	